

Бухгалтерский баланс

на 31 декабря 2023 г.

		Форма по ОКУД	Коды		
		Дата (число, месяц, год)	0710001		
		по ОКПО	31	12	2023
Организация	Муниципальное унитарное предприятие жилищно-коммунального хозяйства	ИНН	05083108		
Идентификационный номер налогоплательщика		по ОКВЭД 2	1830003056		
Вид экономической деятельности	Производство пара и горячей воды (тепловой энергии) котельными	по ОКОПФ / ОКФС	35.30.14		
Организационно-правовая форма / форма собственности	Муниципальные унитарные предприятия / Муниципальная собственность	по ОКЕИ	65243	14	
Единица измерения:	в тыс. рублей		384		
Местонахождение (адрес) 427790, Удмуртская Респ, г Можга, ул Вокзальная, д. 11					

Бухгалтерская отчетность подлежит обязательному аудиту ДА НЕТ

Наименование аудиторской организации/фамилия, имя, отчество (при наличии) индивидуального аудитора

Идентификационный номер налогоплательщика аудиторской организации/индивидуального аудитора	ИНН	
Основной государственный регистрационный номер аудиторской организации/индивидуального аудитора	ОГРН/ ОГРНИП	

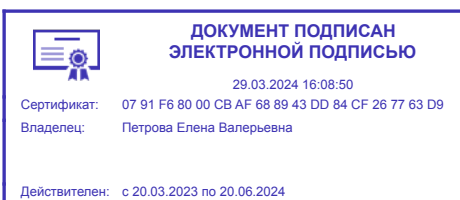
Пояснения	Наименование показателя	Код	На 31 декабря 2023 г.	На 31 декабря 2022 г.	На 31 декабря 2021 г.
	АКТИВ				
	I. ВНЕОБОРОТНЫЕ АКТИВЫ				
	Нематериальные активы	1110	-	-	-
	Результаты исследований и разработок	1120	-	-	-
	Нематериальные поисковые активы	1130	-	-	-
	Материальные поисковые активы	1140	-	-	-
П.2	Основные средства	1150	1 381 475	203 654	212 622
	Доходные вложения в материальные ценности	1160	-	-	-
	Финансовые вложения	1170	-	-	-
	Отложенные налоговые активы	1180	7 178	11 466	7 676
	Прочие внеоборотные активы	1190	-	-	-
	Итого по разделу I	1100	1 388 653	215 121	220 298
	II. ОБОРОТНЫЕ АКТИВЫ				
П.4	Запасы	1210	41 723	13 529	18 228
	Налог на добавленную стоимость по приобретенным ценностям	1220	-	-	-
П.5	Дебиторская задолженность	1230	113 307	103 583	109 201
	Финансовые вложения (за исключением денежных эквивалентов)	1240	-	-	-
	Денежные средства и денежные эквиваленты	1250	12 802	11 119	10 038
	Прочие оборотные активы	1260	74	-	1 867
	Итого по разделу II	1200	167 906	128 231	139 334
	БАЛАНС	1600	1 556 559	343 352	359 632

Пояснения	Наименование показателя	Код	На 31 декабря 2023 г.	На 31 декабря 2022 г.	На 31 декабря 2021 г.
	ПАССИВ				
	III. КАПИТАЛ И РЕЗЕРВЫ				
	Уставный капитал (складочный капитал, уставный фонд, вклады товарищей)	1310	60 832	60 832	60 832
	Собственные акции, выкупленные у акционеров	1320	-	-	-
	Переоценка внеоборотных активов	1340	25 686	25 875	26 140
	Добавочный капитал (без переоценки)	1350	29 022	29 022	29 022
	Резервный капитал	1360	-	-	-
	Нераспределенная прибыль (непокрытый убыток)	1370	935 320	(47 516)	(2 104)
	Итого по разделу III	1300	1 050 860	68 213	113 890
	IV. ДОЛГОСРОЧНЫЕ ОБЯЗАТЕЛЬСТВА				
	Заемные средства	1410	-	-	-
	Отложенные налоговые обязательства	1420	256 314	26 389	27 421
	Оценочные обязательства	1430	-	-	-
П.5	Прочие обязательства	1450	1 200	3 818	10 985
	Итого по разделу IV	1400	257 514	30 207	38 406
	V. КРАТКОСРОЧНЫЕ ОБЯЗАТЕЛЬСТВА				
	Заемные средства	1510	-	-	-
П.5	Кредиторская задолженность	1520	211 728	227 470	185 349
	Доходы будущих периодов	1530	29 741	11 192	15 710
	Оценочные обязательства	1540	6 716	6 270	6 277
	Прочие обязательства	1550	-	-	-
	Итого по разделу V	1500	248 185	244 932	207 336
	БАЛАНС	1700	1 556 559	343 352	359 632

Руководитель _____
(подпись)

**Шайхулов Равиль
Илгизарович**
(расшифровка подписи)

29 марта 2024 г.



Отчет о финансовых результатах
за Январь - Декабрь 2023 г.



		Форма по ОКУД	Коды		
		Дата (число, месяц, год)	0710002	31	12
				2023	
Организация	Муниципальное унитарное предприятие жилищно-коммунального хозяйства	по ОКПО	05083108		
Идентификационный номер налогоплательщика		ИНН	1830003056		
Вид экономической деятельности	Производство пара и горячей воды (тепловой энергии) котельными	по ОКВЭД 2	35.30.14		
Организационно-правовая форма / форма собственности	Муниципальные унитарные предприятия / Муниципальная собственность	по ОКОПФ / ОКФС	65243	14	
Единица измерения:	в тыс. рублей	по ОКЕИ	384		

Пояснения	Наименование показателя	Код	За Январь - Декабрь 2023 г.	За Январь - Декабрь 2022 г.
Т.2	Выручка	2110	383 058	378 835
Т.4	Себестоимость продаж	2120	(394 192)	(368 499)
	Валовая прибыль (убыток)	2100	(11 134)	10 336
	Коммерческие расходы	2210	-	-
	Управленческие расходы	2220	(35 492)	(30 810)
	Прибыль (убыток) от продаж	2200	(46 626)	(20 474)
	Доходы от участия в других организациях	2310	-	-
	Проценты к получению	2320	-	-
	Проценты к уплате	2330	(604)	(187)
Т.3	Прочие доходы	2340	112 032	13 894
Т.6	Прочие расходы	2350	(34 505)	(51 728)
	Прибыль (убыток) до налогообложения	2300	30 297	(58 495)
	Налог на прибыль	2410	(239 103)	4 823
	в том числе:			
	текущий налог на прибыль	2411	(4 889)	-
	отложенный налог на прибыль	2412	(234 214)	4 823
	Прочее	2460	(2 943)	(786)
	Чистая прибыль (убыток)	2400	(211 749)	(54 458)

Пояснения	Наименование показателя	Код	За Январь - Декабрь 2023 г.	За Январь - Декабрь 2022 г.
	Результат от переоценки внеоборотных активов, не включаемый в чистую прибыль (убыток) периода	2510	(189)	-
	Результат от прочих операций, не включаемый в чистую прибыль (убыток) периода	2520	-	-
	Налог на прибыль от операций, результат которых не включается в чистую прибыль (убыток) периода	2530	-	-
	Совокупный финансовый результат периода	2500	(211 938)	(54 458)
	Справочно Базовая прибыль (убыток) на акцию	2900	-	-
	Разводненная прибыль (убыток) на акцию	2910	-	-

Руководитель _____ **Шайхулов Равиль**
 (подпись) _____ **Илгизарович**
 (расшифровка подписи)

29 марта 2024 г.

 <p>ДОКУМЕНТ ПОДПИСАН ЭЛЕКТРОННОЙ ПОДПИСЬЮ</p> <p>29.03.2024 16:54:15</p> <p>Сертификат: 00 C2 A2 3D D6 CC 38 FD AF DA 96 16 44 32 1B D0 4B</p> <p>Владелец: Хижняк Сергей Валерьевич, УПРАВЛЕНИЕ ФЕДЕРАЛЬНОЙ НАЛОГОВОЙ СЛУЖБЫ ПО УДМУРТСКОЙ РЕСПУБЛИКЕ, Заместитель руководителя</p> <p>Действителен: с 26.05.2023 по 18.08.2024</p>	 <p>ДОКУМЕНТ ПОДПИСАН ЭЛЕКТРОННОЙ ПОДПИСЬЮ</p> <p>29.03.2024 16:08:50</p> <p>Сертификат: 07 91 F6 80 00 CB AF 68 89 43 DD 84 CF 26 77 63 D9</p> <p>Владелец: Петрова Елена Валерьевна</p> <p>Действителен: с 20.03.2023 по 20.06.2024</p>
---	---

**Отчет об изменениях капитала
за Январь - Декабрь 2023 г.**

Организация Муниципальное унитарное предприятие жилищно-коммунального хозяйства

Идентификационный номер налогоплательщика _____

Вид экономической деятельности Производство пара и горячей воды (тепловой энергии) котельными

Организационно-правовая форма / форма собственности Муниципальные унитарные предприятия / Муниципальная собственность

Единица измерения: в тыс. рублей

Форма по ОКУД _____

Дата (число, месяц, год) _____

по ОКПО _____

ИНН _____

по ОКВЭД 2 _____

по ОКОПФ / ОКФС _____

по ОКЕИ _____

Коды		
0710004		
31	12	2023
05083108		
1830003056		
35.30.14		
65243	14	
384		

1. Движение капитала

Наименование показателя	Код	Уставный капитал	Собственные акции, выкупленные у акционеров	Добавочный капитал	Резервный капитал	Нераспределенная прибыль (непокрытый убыток)	Итого
Величина капитала на 31 декабря 2021 г.	3100	60 832	-	55 162	-	(2 104)	113 890
<u>За 2022 г.</u>							
Увеличение капитала - всего:	3210	-	-	-	-	9 046	9 046
в том числе:							
чистая прибыль	3211	X	X	X	X	9 046	9 046
переоценка имущества	3212	X	X	-	X	-	-
доходы, относящиеся непосредственно на увеличение капитала	3213	X	X	-	X	-	-
дополнительный выпуск акций	3214	-	-	-	X	X	-
увеличение номинальной стоимости акций	3215	-	-	-	X	-	X
реорганизация юридического лица	3216	-	-	-	-	-	-
Уменьшение капитала - всего:	3220	-	-	(265)	-	(54 458)	(54 723)
в том числе:							
убыток	3221	X	X	X	X	(54 458)	(54 458)
переоценка имущества	3222	X	X	(265)	X	-	(265)
расходы, относящиеся непосредственно на уменьшение капитала	3223	X	X	-	X	-	-
уменьшение номинальной стоимости акций	3224	-	-	-	X	-	-
уменьшение количества акций	3225	-	-	-	X	-	-
реорганизация юридического лица	3226	-	-	-	-	-	-
дивиденды	3227	X	X	X	X	-	-

Наименование показателя	Код	Уставный капитал	Собственные акции, выкупленные у акционеров	Добавочный капитал	Резервный капитал	Нераспределенная прибыль (непокрытый убыток)	Итого
Изменение добавочного капитала	3230	X	X	-	-	-	X
Изменение резервного капитала	3240	X	X	X	-	-	X
Величина капитала на 31 декабря 2022 г.	3200	60 832	-	54 897	-	(47 516)	68 213
<u>За 2023 г.</u>							
Увеличение капитала - всего:	3310	-	-	-	-	1 194 585	1 194 585
в том числе:							
чистая прибыль	3311	X	X	X	X	-	-
переоценка имущества	3312	X	X	-	X	-	-
доходы, относящиеся непосредственно на увеличение капитала	3313	X	X	-	X	1 194 585	1 194 585
дополнительный выпуск акций	3314	-	-	-	X	X	-
увеличение номинальной стоимости акций	3315	-	-	-	X	-	X
реорганизация юридического лица	3316	-	-	-	-	-	-
Уменьшение капитала - всего:	3320	-	-	(189)	-	(211 749)	211 938
в том числе:							
убыток	3321	X	X	X	X	(211 749)	(211 749)
переоценка имущества	3322	X	X	(189)	X	-	(189)
расходы, относящиеся непосредственно на уменьшение капитала	3323	X	X	-	X	-	-
уменьшение номинальной стоимости акций	3324	-	-	-	X	-	-
уменьшение количества акций	3325	-	-	-	X	-	-
реорганизация юридического лица	3326	-	-	-	-	-	-
дивиденды	3327	X	X	X	X	-	-
Изменение добавочного капитала	3330	X	X	-	-	-	X
Изменение резервного капитала	3340	X	X	X	-	-	X
Величина капитала на 31 декабря 2023 г.	3300	60 832	-	54 708	-	935 320	1 050 860

2. Корректировки в связи с изменением учетной политики и исправлением ошибок


Наименование показателя	Код	На 31 декабря 2021 г.	Изменения капитала за 2022 г.		На 31 декабря 2022 г.
			за счет чистой прибыли (убытка)	за счет иных факторов	
Капитал - всего					
до корректировок	3400	107 098	(54 458)	8 781	61 422
корректировка в связи с: изменением учетной политики	3410	6 792	-	-	6 792
исправлением ошибок	3420	-	-	-	-
после корректировок	3500	113 890	(54 458)	8 781	68 213
в том числе:					
нераспределенная прибыль (непокрытый убыток):					
до корректировок	3401	(8 896)	(54 458)	9 046	(54 308)
корректировка в связи с: изменением учетной политики	3411	6 792	-	-	6 792
исправлением ошибок	3421	-	-	-	-
после корректировок	3501	(2 104)	(54 458)	9 046	47 516
по другим статьям капитала					
до корректировок	3402	-	-	-	-
корректировка в связи с: изменением учетной политики	3412	-	-	-	-
исправлением ошибок	3422	-	-	-	-
после корректировок	3502	-	-	-	-


3. Чистые активы

Наименование показателя	Код	На 31 декабря 2023 г.	На 31 декабря 2022 г.	На 31 декабря 2021 г.
Чистые активы	3600	1 080 601	79 405	129 600

Руководитель _____ **Шайхулов Равиль Илгизарович**
 (подпись) (расшифровка подписи)

29 марта 2024 г.

 **ДОКУМЕНТ ПОДПИСАН ЭЛЕКТРОННОЙ ПОДПИСЬЮ**
 29.03.2024 16:54:15
 Сертификат: 00 C2 A2 3D D6 CC 38 FD AF DA 96 16 44 32 1B D0 4B
 Владелец: Хижняк Сергей Валерьевич, УПРАВЛЕНИЕ ФЕДЕРАЛЬНОЙ НАЛОГОВОЙ СЛУЖБЫ ПО УДМУРТСКОЙ РЕСПУБЛИКЕ, Заместитель руководителя
 Действителен: с 26.05.2023 по 18.08.2024

 **ДОКУМЕНТ ПОДПИСАН ЭЛЕКТРОННОЙ ПОДПИСЬЮ**
 29.03.2024 16:08:50
 Сертификат: 07 91 F6 80 00 CB AF 68 89 43 DD 84 CF 26 77 63 D9
 Владелец: Петрова Елена Валерьевна
 Действителен: с 20.03.2023 по 20.06.2024

**Отчет о движении денежных средств
за Январь - Декабрь 2023 г.**

		Дата (число, месяц, год)	Коды		
		Форма по ОКУД	0710005		
		по ОКПО	31	12	2023
Организация	Муниципальное унитарное предприятие жилищно-коммунального хозяйства		05083108		
Идентификационный номер налогоплательщика		ИНН	1830003056		
Вид экономической деятельности	Производство пара и горячей воды (тепловой энергии) котельными	по ОКВЭД 2	35.30.14		
Организационно-правовая форма / форма собственности	Муниципальные унитарные предприятия / Муниципальная собственность	по ОКОПФ / ОКФС	65243	14	
Единица измерения:	в тыс. рублей	по ОКЕИ	384		

Наименование показателя	Код	За Январь - Декабрь 2023 г.	За Январь - Декабрь 2022 г.
Денежные потоки от текущих операций			
Поступления - всего	4110	491 183	379 029
в том числе:			
от продажи продукции, товаров, работ и услуг	4111	383 002	370 222
арендных платежей, лицензионных платежей, роялти, комиссионных и иных аналогичных платежей	4112	-	-
от перепродажи финансовых вложений	4113	-	-
кап.ремонт	4114	2 759	3 057
субсидии на возмещение затрат по негат.воздействию на окр.среду	4115	26 972	3 463
субсидии на погашение просроч.задолж-ти по налогам и платежам в бюджет	4116	35 536	-
субсидия на выполнение мер-тий по обеспечению функцион.систем теплоснабжения	4117	41 595	-
прочие поступления	4119	1 319	2 287
Платежи - всего	4120	(485 174)	(370 692)
в том числе:			
поставщикам (подрядчикам) за сырье, материалы, работы, услуги	4121	(245 949)	(232 771)
в связи с оплатой труда работников	4122	(123 767)	(119 674)
процентов по долговым обязательствам	4123	(574)	(177)
налога на прибыль организаций	4124	(541)	(3 356)
поставщикам за счет средств кап.ремонта	4125	(2 927)	(2 193)
платежи в бюджет	4126	(61 478)	-
прочие платежи	4129	(49 938)	(12 521)
Сальдо денежных потоков от текущих операций	4100	6 009	8 337
Денежные потоки от инвестиционных операций			
Поступления - всего	4210	-	-
в том числе:			
от продажи внеоборотных активов (кроме финансовых вложений)	4211	-	-
от продажи акций других организаций (долей участия)	4212	-	-
от возврата предоставленных займов, от продажи долговых ценных бумаг (прав требования денежных средств к другим лицам)	4213	-	-
дивидендов, процентов по долговым финансовым вложениям и аналогичных поступлений от долевого участия в других организациях	4214	-	-
прочие поступления	4219	-	-
Платежи - всего	4220	(1 154)	-
в том числе:			
в связи с приобретением, созданием, модернизацией, реконструкцией и подготовкой к использованию внеоборотных активов	4221	(1 154)	-
в связи с приобретением акций других организаций (долей участия)	4222	-	-

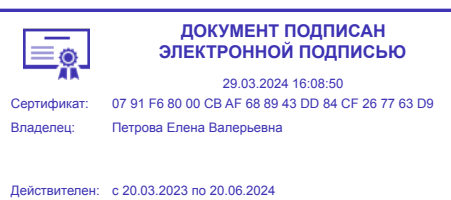
в связи с приобретением долговых ценных бумаг (прав требования денежных средств к другим лицам), предоставление займов другим лицам	4223	-	-
процентов по долговым обязательствам, включаемым в стоимость инвестиционного актива	4224	-	-
прочие платежи	4229	-	-
Сальдо денежных потоков от инвестиционных операций	4200	(1 154)	-

Наименование показателя	Код	За Январь - Декабрь 2023 г.	За Январь - Декабрь 2022 г.
Денежные потоки от финансовых операций			
Поступления - всего	4310	-	-
в том числе:			
получение кредитов и займов	4311	-	-
денежных вкладов собственников (участников)	4312	-	-
от выпуска акций, увеличения долей участия	4313	-	-
от выпуска облигаций, векселей и других долговых ценных бумаг и др.	4314	-	-
прочие поступления	4319	-	-
Платежи - всего	4320	(3 172)	(7 256)
в том числе:			
собственникам (участникам) в связи с выкупом у них акций (долей участия) организации или их выходом из состава участников	4321	-	-
на уплату дивидендов и иных платежей по распределению прибыли в пользу собственников (участников)	4322	-	-
в связи с погашением (выкупом) векселей и других долговых ценных бумаг, возврат кредитов и займов	4323	-	-
арендные платежи по долгосрочным договорам по основному обязательству	4324	(3 172)	(7 256)
	4325	-	-
прочие платежи	4329	-	-
Сальдо денежных потоков от финансовых операций	4300	(3 172)	(7 256)
Сальдо денежных потоков за отчетный период	4400	1 683	1 081
Остаток денежных средств и денежных эквивалентов на начало отчетного периода	4450	11 119	10 038
Остаток денежных средств и денежных эквивалентов на конец отчетного периода	4500	12 802	11 119
Величина влияния изменений курса иностранной валюты по отношению к рублю	4490	-	-

Руководитель _____
(подпись)

**Шайхулов Равиль
Илгизарович**
(расшифровка подписи)

29 марта 2024 г.



**Отчет о целевом использовании средств
за Январь - Декабрь 2023 г.**

		Форма по ОКУД	Коды		
		Дата (год, месяц, число)	0710003		
			2023	12	31
Организация	Муниципальное унитарное предприятие жилищно-коммунального хозяйства	по ОКПО	05083108		
Идентификационный номер налогоплательщика		ИНН	1830003056		
Вид экономической деятельности	Производство пара и горячей воды (тепловой энергии) котельными	по ОКВЭД 2	35.30.14		
Организационно-правовая форма / форма собственности	Муниципальные унитарные предприятия / Муниципальная собственность	по ОКОПФ / ОКФС	65243	14	
Единица измерения:	в тыс. рублей	по ОКЕИ	384		

Пояснения	Наименование показателя	Код	За Январь - Декабрь 2023 г.	За Январь - Декабрь 2022 г.
	Остаток средств на начало отчетного года	6100	-	-
	Поступило средств			
	Вступительные взносы	6210	-	-
	Членские взносы	6215	-	-
	Целевые взносы	6220	-	-
	Добровольные имущественные взносы и пожертвования	6230	-	-
	Прибыль от приносящей доход деятельности	6240	-	-
	Прочие	6250	-	-
	Всего поступило средств	6200	-	-
	Использовано средств			
	Расходы на целевые мероприятия	6310	-	-
	в том числе:			
	социальная и благотворительная помощь	6311	-	-
	проведение конференций, совещаний, семинаров и т.п.	6312	-	-
	иные мероприятия	6313	-	-
	Расходы на содержание аппарата управления	6320	-	-
	в том числе:			
	расходы, связанные с оплатой труда (включая начисления)	6321	-	-
	выплаты, не связанные с оплатой труда	6322	-	-
	расходы на служебные командировки и деловые поездки	6323	-	-
	содержание помещений, зданий, автомобильного транспорта и иного имущества (кроме ремонта)	6324	-	-
	ремонт основных средств и иного имущества	6325	-	-
	прочие	6326	-	-
	Приобретение основных средств, инвентаря и иного имущества	6330	-	-
	Прочие	6350	-	-
	Всего использовано средств	6300	-	-
	Остаток средств на конец отчетного года	6400	-	-

Руководитель _____
(подпись)

**Шайхулов Равиль
Илгизарович**
(расшифровка подписи)

29 марта 2024 г.

**ДОКУМЕНТ ПОДПИСАН
ЭЛЕКТРОННОЙ ПОДПИСЬЮ**

29.03.2024 16:54:15

Сертификат: 00 C2 A2 3D D6 CC 38 FD AF DA 96 16 44 32 1B D0 4B

Владелец: Хижняк Сергей Валерьевич, УПРАВЛЕНИЕ
ФЕДЕРАЛЬНОЙ НАЛОГОВОЙ СЛУЖБЫ ПО
УДМУРТСКОЙ РЕСПУБЛИКЕ, Заместитель
руководителя

Действителен: с 26.05.2023 по 18.08.2024

**ДОКУМЕНТ ПОДПИСАН
ЭЛЕКТРОННОЙ ПОДПИСЬЮ**

29.03.2024 16:08:50

Сертификат: 07 91 F6 80 00 CB AF 68 89 43 DD 84 CF 26 77 63 D9

Владелец: Петрова Елена Валерьевна

Действителен: с 20.03.2023 по 20.06.2024

Расчет стоимости чистых активов

Муниципальное унитарное предприятие жилищно-коммунального хозяйства

(наименование организации)

Наименование показателя	Код строки бухгалтерского баланса	На 31 декабря 2023 г.	На 31 декабря 2022 г.	На 31 декабря 2021 г.
Активы				
Нематериальные активы	1110	-	-	-
Результаты исследований и разработок	1120	-	-	-
Нематериальные поисковые активы	1130	-	-	-
Материальные поисковые активы	1140	-	-	-
Основные средства	1150	1 381 475	203 654	212 622
Доходные вложения в материальные ценности	1160	-	-	-
Финансовые вложения долгосрочные	1170	-	-	-
Отложенные налоговые активы	1180	7 178	11 466	7 676
Прочие внеоборотные активы	1190	-	-	-
Запасы	1210	41 723	13 529	18 228
Налог на добавленную стоимость по приобретенным ценностям	1220	-	-	-
Дебиторская задолженность *	1230	113 307	103 583	109 201
Финансовые вложения краткосрочные	1240	-	-	-
Денежные средства и денежные эквиваленты	1250	12 802	11 119	10 038
Прочие оборотные активы	1260	74	-	1 867
ИТОГО активы	-	1 556 559	343 352	359 632
Пассивы				
Заемные средства долгосрочные	1410	-	-	-
Отложенные налоговые обязательства	1420	256 314	26 389	27 421
Оценочные обязательства долгосрочные	1430	-	-	-
Прочие обязательства долгосрочные	1450	1 200	3 818	10 985
Заемные средства краткосрочные	1510	-	-	-
Кредиторская задолженность	1520	211 728	227 470	185 349
Доходы будущих периодов **	1530	-	-	-
Оценочные обязательства краткосрочные	1540	6 716	6 270	6 277
Прочие обязательства краткосрочные	1550	-	-	-
ИТОГО пассивы	-	475 958	275 139	230 032
Стоимость чистых активов	-	1 080 601	79 405	129 600

* - За исключением задолженности участников (учредителей) по взносам в уставный капитал.

** - За исключением целевого финансирования и доходов будущих периодов, признанных организацией в связи с получением государственной помощи, а также в связи с безвозмездным получением имущества.

**Корректировка данных отчетного периода
в связи с изменениями учетной политики**

Наименование показателя	Код строки	Сумма до корректировки	Корректировка	Сумма после корректировки
На 31 декабря 2022 г.				
АКТИВ				
I. ВНЕОБОРОТНЫЕ АКТИВЫ				
Нематериальные активы	1110	-	-	-
Результаты исследований и разработок	1120	-	-	-
Нематериальные поисковые активы	1130	-	-	-
Материальные поисковые активы	1140	-	-	-
Основные средства	1150	203 654	-	203 654
Доходные вложения в материальные ценности	1160	-	-	-
Финансовые вложения	1170	-	-	-
Отложенные налоговые активы	1180	11 466	-	11 466
Прочие внеоборотные активы	1190	-	-	-
Итого по разделу I	1100	215 121	-	215 121
II. ОБОРОТНЫЕ АКТИВЫ				
Запасы	1210	13 529	-	13 529
Налог на добавленную стоимость по приобретенным ценностям	1220	-	-	-
Дебиторская задолженность	1230	103 583	-	103 583
Финансовые вложения (за исключением денежных эквивалентов)	1240	-	-	-
Денежные средства и денежные эквиваленты	1250	11 119	-	11 119
Прочие оборотные активы	1260	-	-	-
Итого по разделу II	1200	128 231	-	128 231
БАЛАНС	1600	343 352	-	343 352
ПАССИВ				
III. КАПИТАЛ И РЕЗЕРВЫ				
Уставный капитал (складочный капитал, уставный фонд, вклады товарищей)	1310	60 832	-	60 832
Собственные акции, выкупленные у акционеров	1320	-	-	-
Переоценка внеоборотных активов	1340	25 875	-	25 875
Добавочный капитал (без переоценки)	1350	29 022	-	29 022
Резервный капитал	1360	-	-	-
Нераспределенная прибыль (непокрытый убыток)	1370	(47 516)	-	(47 516)
Итого по разделу III	1300	68 213	-	68 213
IV. ДОЛГОСРОЧНЫЕ ОБЯЗАТЕЛЬСТВА				
Заемные средства	1410	-	-	-
Отложенные налоговые обязательства	1420	26 389	-	26 389
Оценочные обязательства	1430	-	-	-
Прочие обязательства	1450	3 818	-	3 818
Итого по разделу IV	1400	30 207	-	30 207
V. КРАТКОСРОЧНЫЕ ОБЯЗАТЕЛЬСТВА				
Заемные средства	1510	-	-	-
Кредиторская задолженность	1520	227 470	-	227 470
Доходы будущих периодов	1530	11 192	-	11 192
Оценочные обязательства	1540	6 270	-	6 270
Прочие обязательства	1550	-	-	-
Итого по разделу V	1500	244 932	-	244 932
БАЛАНС	1700	343 352	-	343 352
На 31 декабря 2021 г.				
АКТИВ				
I. ВНЕОБОРОТНЫЕ АКТИВЫ				
Нематериальные активы	1110	-	-	-
Результаты исследований и разработок	1120	-	-	-
Нематериальные поисковые активы	1130	-	-	-
Материальные поисковые активы	1140	-	-	-
Основные средства	1150	204 350	8 272	212 622

Доходные вложения в материальные ценности	1160	-	-	-
Финансовые вложения	1170	-	-	-
Отложенные налоговые активы	1180	7 085	591	7 676
Прочие внеоборотные активы	1190	-	-	-
Итого по разделу I	1100	211 435	8 863	220 298
II. ОБОРОТНЫЕ АКТИВЫ				
Запасы	1210	18 228	-	18 228
Налог на добавленную стоимость по приобретенным ценностям	1220	-	-	-
Дебиторская задолженность	1230	109 201	-	109 201
Финансовые вложения (за исключением денежных эквивалентов)	1240	-	-	-
Денежные средства и денежные эквиваленты	1250	10 038	-	10 038
Прочие оборотные активы	1260	1 867	-	1 867
Итого по разделу II	1200	139 334	-	139 334
БАЛАНС	1600	350 769	8 863	359 632
ПАССИВ				
III. КАПИТАЛ И РЕЗЕРВЫ				
Уставный капитал (складочный капитал, уставный фонд, вклады товарищей)	1310	60 832	-	60 832
Собственные акции, выкупленные у акционеров	1320	-	-	-
Переоценка внеоборотных активов	1340	26 140	-	26 140
Добавочный капитал (без переоценки)	1350	29 022	-	29 022
Резервный капитал	1360	-	-	-
Нераспределенная прибыль (непокрытый убыток)	1370	(8 896)	6 792	(2 104)
Итого по разделу III	1300	107 098	6 792	113 890
IV. ДОЛГОСРОЧНЫЕ ОБЯЗАТЕЛЬСТВА				
Заемные средства	1410	-	-	-
Отложенные налоговые обязательства	1420	25 132	2 289	27 421
Оценочные обязательства	1430	-	-	-
Прочие обязательства	1450	11 202	(218)	10 985
Итого по разделу IV	1400	36 334	2 072	38 406
V. КРАТКОСРОЧНЫЕ ОБЯЗАТЕЛЬСТВА				
Заемные средства	1510	-	-	-
Кредиторская задолженность	1520	185 349	-	185 349
Доходы будущих периодов	1530	15 710	-	15 710
Оценочные обязательства	1540	6 277	-	6 277
Прочие обязательства	1550	-	-	-
Итого по разделу V	1500	207 336	-	207 336
БАЛАНС	1700	350 769	8 863	359 632

**Пояснения к бухгалтерскому балансу
и отчету о финансовых результатах (тыс. руб.)**

1. Нематериальные активы и расходы на научно-исследовательские, опытно-конструкторские и технологические работы (НИОКР)

1.1. Наличие и движение нематериальных активов

с.1

Наименование показателя	Код	Период	На начало года		Изменения за период						На конец периода		
			первоначальная стоимость	накопленная амортизация и убытки от обесценения	Поступило	Выбыло		начислено амортизации	Убыток от обесценения	Переоценка		первоначальная стоимость	накопленная амортизация и убытки от обесценения
						первоначальная стоимость	накопленная амортизация и убытки от обесценения			Первоначальная стоимость	Накопленная амортизация		
Нематериальные активы - всего	5100	за 2023г.	-	-	-	-	-	-	-	-	-	-	-
	5110	за 2022г.	-	-	-	-	-	-	-	-	-	-	-
в том числе:	5101	за 2023г.	-	-	-	-	-	-	-	-	-	-	-
	5111	за 2022г.	-	-	-	-	-	-	-	-	-	-	-

1.2. Первоначальная стоимость нематериальных активов, созданных самой организацией

Наименование показателя	Код	На 31 декабря 2023 г.	На 31 декабря 2022 г.	На 31 декабря 2021 г.
Всего	5120	-	-	-
в том числе:	5121	-	-	-

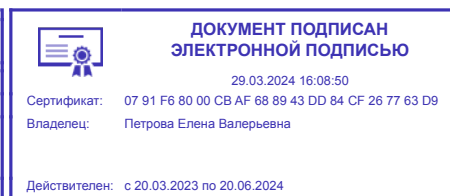
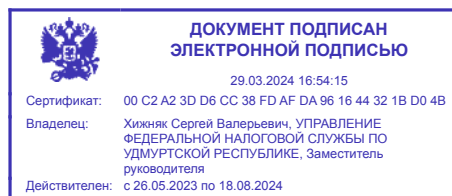
1.5. Незаконченные и неоформленные НИОКР и незаконченные операции по приобретению нематериальных активов

Наименование показателя	Код	Период	На начало года	Изменения за период			На конец периода
				затраты за период	списано затрат как не давших положительного результата	принято к учету в качестве нематериальных активов или НИОКР	
Затраты по незаконченным исследованиям и разработкам - всего	5160	за 2023г.	-	-	-	-	-
	5170	за 2022г.	-	-	-	-	-
в том числе:	5161	за 2023г.	-	-	-	-	-
	5171	за 2022г.	-	-	-	-	-
незаконченные операции по приобретению нематериальных активов - всего	5180	за 2023г.	-	-	-	-	-
	5190	за 2022г.	-	-	-	-	-
в том числе:	5181	за 2023г.	-	-	-	-	-
	5191	за 2022г.	-	-	-	-	-

Руководитель _____
(подпись)

**Шайхулов Равиль
Илгизарович**
(расшифровка подписи)

29 марта 2024 г.



2.2. Незавершенные капитальные вложения

Наименование показателя	Код	Период	На начало года	Изменения за период			На конец периода
				затраты за период	списано	принято к учету в качестве основных средств или увеличена стоимость	
Незавершенное строительство и незаконченные операции по приобретению, модернизации и т.п. основных средств - всего	5240	за 2023г.	5 059	1 636	-	(1 466)	5 229
	5250	за 2022г.	2 531	2 528	-	-	5 059
в том числе:							
	5241	за 2023г.	-	-	-	-	-
	5251	за 2022г.	-	-	-	-	-

2.3. Изменение стоимости основных средств в результате достройки, дооборудования, реконструкции и частичной ликвидации



Наименование показателя	Код	за 2023г.	за 2022г.
Увеличение стоимости объектов основных средств в результате достройки, дооборудования, реконструкции - всего	5260	-	-
в том числе:			
	5261	-	-
Уменьшение стоимости объектов основных средств в результате частичной ликвидации - всего:	5270	-	-
в том числе:			
	5271	-	-

2.4. Иное использование основных средств

Наименование показателя	Код	На 31 декабря 2023 г.	На 31 декабря 2022 г.	На 31 декабря 2021 г.
Переданные в аренду основные средства, числящиеся на балансе	5280	-	-	-
Переданные в аренду основные средства, числящиеся за балансом	5281	-	-	-
Полученные в аренду основные средства, числящиеся на балансе	5282	-	-	-
Полученные в аренду основные средства, числящиеся за балансом	5283	89 250	87 614	92 741
Объекты недвижимости, принятые в эксплуатацию и фактически используемые, находящиеся в процессе государственной регистрации	5284	-	-	-
Основные средства, переведенные на консервацию	5285	-	-	-
Иное использование основных средств (залог и др.)	5286	-	-	-
Балансовая стоимость неамортизируемых основных средств	5287	-	-	-
	5288	-	-	-

Руководитель Шайхулов Равиль
Илгизарович
 (подпись) (расшифровка подписи)

29 марта 2024 г.

 ДОКУМЕНТ ПОДПИСАН ЭЛЕКТРОННОЙ ПОДПИСЬЮ 29.03.2024 16:54:15 Сертификат: 00 C2 A2 3D D6 CC 38 FD AF DA 96 16 44 32 1B D0 4B Владелец: Хижняк Сергей Валерьевич, УПРАВЛЕНИЕ ФЕДЕРАЛЬНОЙ НАЛОГОВОЙ СЛУЖБЫ ПО УДМУРТСКОЙ РЕСПУБЛИКЕ, Заместитель руководителя Действителен: с 26.05.2023 по 18.08.2024	 ДОКУМЕНТ ПОДПИСАН ЭЛЕКТРОННОЙ ПОДПИСЬЮ 29.03.2024 16:08:50 Сертификат: 07 91 F6 80 00 CB AF 68 89 43 DD 84 CF 26 77 63 D9 Владелец: Петрова Елена Валерьевна Действителен: с 20.03.2023 по 20.06.2024
--	---

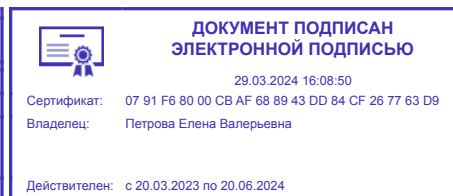
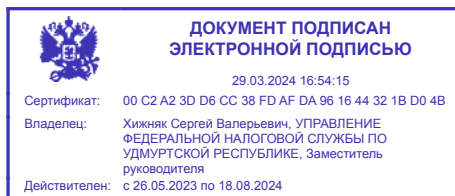
3.2. Иное использование финансовых вложений

Наименование показателя	Код	На 31 декабря 2023 г.	На 31 декабря 2022 г.	На 31 декабря 2021 г.
Финансовые вложения, находящиеся в залоге - всего	5320	-	-	-
в том числе:				
	5321	-	-	-
Финансовые вложения, переданные третьим лицам (кроме продажи) - всего	5325	-	-	-
в том числе:				
	5326	-	-	-
Иное использование финансовых вложений	5329	-	-	-

Руководитель _____
(подпись)

**Шайхулов Равиль
Илгизарович**
(расшифровка подписи)

29 марта 2024 г.



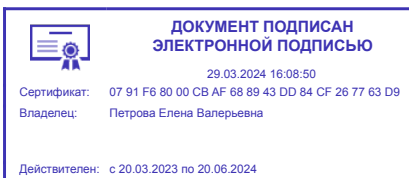
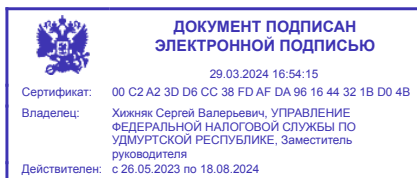
4.2. Запасы в залоге

Наименование показателя	Код	На 31 декабря 2023 г.	На 31 декабря 2022 г.	На 31 декабря 2021 г.
Запасы, не оплаченные на отчетную дату - всего	5440	-	-	-
в том числе:				
	5441	-	-	-
Запасы, находящиеся в залоге по договору - всего	5445	-	-	-
в том числе:				
	5446	-	-	-

Руководитель _____
(подпись)

**Шайхулов Равиль
Илгизарович**
(расшифровка подписи)

29 марта 2024 г.



5. Дебиторская и кредиторская задолженность
5.1. Наличие и движение дебиторской задолженности

Наименование показателя	Код	Период	На начало года		Изменения за период								На конец периода		
			учтенная по условиям договора	величина резерва по сомнительным долгам	поступление		выбыло			перевод из долго- в краткосрочную задолженность	перевод из дебиторской в кредиторскую задолженность	перевод из кредиторской в дебиторскую задолженность	учтенная по условиям договора	величина резерва по сомнительным долгам	
					в результате хозяйственных операций (сумма долга по сделке, операции)	причитающиеся проценты, штрафы и иные начисления	погашение	списание на финансовый результат	восстановление резерва						
Долгосрочная дебиторская задолженность - всего	5501	за 2023г.	-	-	-	-	-	-	-	-	-	-	-	-	-
	5521	за 2022г.	-	-	-	-	-	-	-	-	-	-	-	-	-
в том числе:															
Расчеты с покупателями и заказчиками	5502	за 2023г.	-	-	-	-	-	-	-	-	-	-	-	-	-
	5522	за 2022г.	-	-	-	-	-	-	-	-	-	-	-	-	-
Авансы выданные	5503	за 2023г.	-	-	-	-	-	-	-	-	-	-	-	-	-
	5523	за 2022г.	-	-	-	-	-	-	-	-	-	-	-	-	-
Прочая	5504	за 2023г.	-	-	-	-	-	-	-	-	-	-	-	-	-
	5524	за 2022г.	-	-	-	-	-	-	-	-	-	-	-	-	-
	5505	за 2023г.	-	-	-	-	-	-	-	-	X	X	-	-	-
	5525	за 2022г.	-	-	-	-	-	-	-	-	X	X	-	-	-
Краткосрочная дебиторская задолженность - всего	5510	за 2023г.	106 983	(3 400)	29 289	-	(17 639)	(71)	-	-	-	-	118 562	(5 255)	
	5530	за 2022г.	159 070	(49 869)	28 596	-	(61 913)	(18 770)	-	-	-	-	106 983	(3 400)	
в том числе:															
Расчеты с покупателями и заказчиками	5511	за 2023г.	107 701	(3 400)	27 648	-	(16 729)	(14)	-	-	-	-	118 606	(5 255)	
	5531	за 2022г.	158 811	(49 869)	26 658	-	(59 414)	(18 354)	-	-	-	-	107 701	(3 400)	
Авансы выданные	5512	за 2023г.	1 059	-	1 195	-	(520)	-	-	-	-	-	1 735	-	
	5532	за 2022г.	938	-	1 042	-	(921)	-	-	-	-	-	1 059	-	
Прочая	5513	за 2023г.	(1 778)	-	446	-	(390)	(57)	-	-	-	-	(1 779)	-	
	5533	за 2022г.	(679)	-	896	-	(1 579)	(416)	-	-	-	-	(1 778)	-	
	5514	за 2023г.	-	-	-	-	-	-	-	-	X	X	-	-	
	5534	за 2022г.	-	-	-	-	-	-	-	-	X	X	-	-	
Итого	5500	за 2023г.	106 983	(3 400)	29 289	-	(17 639)	(71)	-	X	-	-	118 562	(5 255)	
	5520	за 2022г.	159 070	(49 869)	28 596	-	(61 913)	(18 770)	-	X	-	-	106 983	(3 400)	

5.2. Просроченная дебиторская задолженность

Наименование показателя	Код	На 31 декабря 2023 г.		На 31 декабря 2022 г.		На 31 декабря 2021 г.	
		учтенная по условиям договора	балансовая стоимость	учтенная по условиям договора	балансовая стоимость	учтенная по условиям договора	балансовая стоимость
Всего	5540	-	-	-	-	-	-
в том числе:							
расчеты с покупателями и заказчиками	5541	-	-	-	-	-	-
расчеты с поставщиками и заказчиками (в части авансовых платежей, предоплат)	5542	-	-	-	-	-	-
прочая	5543	-	-	-	-	-	-
	5544	-	-	-	-	-	-

5.3. Наличие и движение кредиторской задолженности

Наименование показателя	Код	Период	Остаток на начало года	Изменения за период							Остаток на конец периода
				поступление		выбыло		перевод из долго- в краткосрочную задолженность	перевод из дебиторской в кредиторскую задолженность	перевод из кредиторской в дебиторскую задолженность	
				в результате хозяйственных операций (сумма долга по сделке, операции)	причитающиеся проценты, штрафы и иные начисления	погашение	списание на финансовый результат				
Долгосрочная кредиторская задолженность - всего	5551	за 2023г.	3 818	-	-	(2 618)	-	-	-	-	1 200
	5571	за 2022г.	10 985	2 052	-	(9 045)	(174)	-	-	-	3 818
в том числе:											
кредиты	5552	за 2023г.	-	-	-	-	-	-	-	-	-
	5572	за 2022г.	-	-	-	-	-	-	-	-	-
займы	5553	за 2023г.	-	-	-	-	-	-	-	-	-
	5573	за 2022г.	-	-	-	-	-	-	-	-	-
прочая	5554	за 2023г.	3 818	-	-	(2 618)	-	-	-	-	1 200
	5574	за 2022г.	10 985	2 052	-	(9 045)	(174)	-	-	-	3 818
	5555	за 2023г.	-	-	-	-	-	-	X	X	-
	5575	за 2022г.	-	-	-	-	-	-	X	X	-
Краткосрочная кредиторская задолженность - всего	5560	за 2023г.	227 470	111 410	-	(127 046)	(106)	-	-	-	211 728
	5580	за 2022г.	185 349	128 365	-	(86 039)	(205)	-	-	-	227 470
в том числе:											
расчеты с поставщиками и подрядчиками	5561	за 2023г.	91 625	77 456	-	(70 624)	(44)	-	-	-	98 413
	5581	за 2022г.	91 082	82 547	-	(81 981)	(23)	-	-	-	91 625
авансы полученные	5562	за 2023г.	2 031	287	-	(13)	(39)	-	-	-	2 292
	5582	за 2022г.	1 703	394	-	(38)	(28)	-	-	-	2 031
расчеты по налогам и взносам	5563	за 2023г.	39 815	13 508	-	(15 416)	(23)	-	-	-	37 884
	5583	за 2022г.	22 869	17 114	-	(168)	-	-	-	-	39 815
кредиты	5564	за 2023г.	-	-	-	-	-	-	-	-	-
	5584	за 2022г.	-	-	-	-	-	-	-	-	-
займы	5565	за 2023г.	-	-	-	-	-	-	-	-	-
	5585	за 2022г.	-	-	-	-	-	-	-	-	-
прочая	5566	за 2023г.	93 999	20 159	-	(41 019)	-	-	-	-	73 139
	5586	за 2022г.	69 695	28 310	-	(3 852)	(154)	-	-	-	93 999
в т.ч платежи за негативное воздействие на окружающую среду	5567	за 2023г.	84 932	19 168	-	(38 653)	-	-	X	X	65 447
	5587	за 2022г.	62 611	25 784	-	(3 463)	-	-	X	X	84 932
Итого	5550	за 2023г.	231 288	111 410	-	(129 664)	(106)	X	-	-	212 928
	5570	за 2022г.	196 334	130 417	-	(95 084)	(379)	X	-	-	231 288

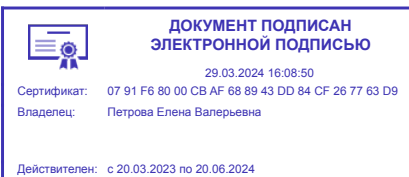
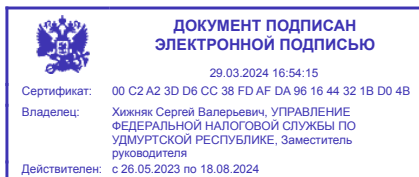
5.4. Просроченная кредиторская задолженность

Наименование показателя	Код	На 31 декабря 2023 г.	На 31 декабря 2022 г.	На 31 декабря 2021 г.
Всего	5590	-	-	-
в том числе:				
расчеты с поставщиками и подрядчиками	5591	-	-	-
расчеты с покупателями и заказчиками	5592	-	-	-
прочая задолженность	5593	-	-	-
	5594	-	-	-

Руководитель _____
(подпись)

**Шайхулов Равиль
Илгизарович**
(расшифровка подписи)

29 марта 2024 г.



6. Затраты на производство (расходы на продажу)*


Наименование показателя	Код	за 2023г.	за 2022г.
Материальные затраты	5610	-	-
Расходы на оплату труда	5620	-	-
Отчисления на социальные нужды	5630	-	-
Амортизация	5640	-	-
Прочие затраты	5650	-	-
Итого по элементам	5660	-	-
Фактическая себестоимость проданных товаров	5665	-	-
Изменение остатков (прирост [-]): незавершенного производства, готовой продукции и др.	5670	-	-
Изменение остатков (уменьшение [+]): незавершенного производства, готовой продукции и др.	5680	-	-
Итого расходы по обычным видам деятельности	5600	-	-


* - Для организаций, осуществляющих торговую деятельность добавлена строка 5665, учитывающая фактическую себестоимость товаров

Руководитель _____
(подпись)

**Шайхулов Равиль
Илгизарович**
(расшифровка подписи)

29 марта 2024 г.

	ДОКУМЕНТ ПОДПИСАН ЭЛЕКТРОННОЙ ПОДПИСЬЮ
	29.03.2024 16:54:15
Сертификат:	00 C2 A2 3D D6 CC 38 FD AF DA 96 16 44 32 1B D0 4B
Владелец:	Хижняк Сергей Валерьевич, УПРАВЛЕНИЕ ФЕДЕРАЛЬНОЙ НАЛОГОВОЙ СЛУЖБЫ ПО УДМУРТСКОЙ РЕСПУБЛИКЕ, Заместитель руководителя
Действителен:	с 26.05.2023 по 18.08.2024

	ДОКУМЕНТ ПОДПИСАН ЭЛЕКТРОННОЙ ПОДПИСЬЮ
	29.03.2024 16:08:50
Сертификат:	07 91 F6 80 00 CB AF 68 89 43 DD 84 CF 26 77 63 D9
Владелец:	Петрова Елена Валерьевна
Действителен:	с 20.03.2023 по 20.06.2024



7. Оценочные обязательства

Наименование показателя	Код	Остаток на начало года	Признано	Погашено	Списано как избыточная сумма	Остаток на конец периода
Оценочные обязательства - всего	5700	-	-	-	-	-

Руководитель _____
(подпись)

**Шайхулов Равиль
Илгизарович**
(расшифровка подписи)

29 марта 2024 г.

 <p>ДОКУМЕНТ ПОДПИСАН ЭЛЕКТРОННОЙ ПОДПИСЬЮ</p> <p>29.03.2024 16:54:15</p> <p>Сертификат: 00 C2 A2 3D D6 CC 38 FD AF DA 96 16 44 32 1B D0 4B</p> <p>Владелец: Хижняк Сергей Валерьевич, УПРАВЛЕНИЕ ФЕДЕРАЛЬНОЙ НАЛОГОВОЙ СЛУЖБЫ ПО УДМУРТСКОЙ РЕСПУБЛИКЕ, Заместитель руководителя</p> <p>Действителен: с 26.05.2023 по 18.08.2024</p>	 <p>ДОКУМЕНТ ПОДПИСАН ЭЛЕКТРОННОЙ ПОДПИСЬЮ</p> <p>29.03.2024 16:08:50</p> <p>Сертификат: 07 91 F6 80 00 CB AF 68 89 43 DD 84 CF 26 77 63 D9</p> <p>Владелец: Петрова Елена Валерьевна</p> <p>Действителен: с 20.03.2023 по 20.06.2024</p>
---	---


8. Обеспечения обязательств


Наименование показателя	Код	На 31 декабря 2023 г.	На 31 декабря 2022 г.	На 31 декабря 2021 г.
Полученные - всего	5800	-	-	-
в том числе:				
	5801	-	-	-
Выданные - всего	5810	-	-	-
в том числе:				
	5811	-	-	-

Руководитель _____
(подпись)

**Шайхулов Равиль
Илгизарович**
(расшифровка подписи)

29 марта 2024 г.

**ДОКУМЕНТ ПОДПИСАН
ЭЛЕКТРОННОЙ ПОДПИСЬЮ**
29.03.2024 16:54:15
Сертификат: 00 C2 A2 3D D6 CC 38 FD AF DA 96 16 44 32 1B D0 4B
Владелец: Хижняк Сергей Валерьевич, УПРАВЛЕНИЕ
ФЕДЕРАЛЬНОЙ НАЛОГОВОЙ СЛУЖБЫ ПО
УДМУРТСКОЙ РЕСПУБЛИКЕ, Заместитель
руководителя
Действителен: с 26.05.2023 по 18.08.2024

**ДОКУМЕНТ ПОДПИСАН
ЭЛЕКТРОННОЙ ПОДПИСЬЮ**
29.03.2024 16:08:50
Сертификат: 07 91 F6 80 00 CB AF 68 89 43 DD 84 CF 26 77 63 D9
Владелец: Петрова Елена Валерьевна
Действителен: с 20.03.2023 по 20.06.2024



9. Государственная помощь

Наименование показателя		Код	за 2023г.		за 2022г.	
Получено бюджетных средств - всего		5900	-	-	-	-
в том числе:						
на текущие расходы		5901	-	-	-	-
на вложения во внеоборотные активы		5905	-	-	-	-
			На начало года	Получено за год	Возвращено за год	На конец года
Бюджетные кредиты - всего	за 2023г.	5910	-	-	-	-
	за 2022г.	5920	-	-	-	-
в том числе:						
	за 2023г.	5911	-	-	-	-
	за 2022г.	5921	-	-	-	-

Руководитель _____
(подпись)

**Шайхулов Равиль
Илгизарович**
(расшифровка подписи)

29 марта 2024 г.

	ДОКУМЕНТ ПОДПИСАН ЭЛЕКТРОННОЙ ПОДПИСЬЮ		ДОКУМЕНТ ПОДПИСАН ЭЛЕКТРОННОЙ ПОДПИСЬЮ
	29.03.2024 16:54:15		29.03.2024 16:08:50
Сертификат:	00 C2 A2 3D D6 CC 38 FD AF DA 96 16 44 32 1B D0 4B	Сертификат:	07 91 F6 80 00 CB AF 68 89 43 DD 84 CF 26 77 63 D9
Владелец:	Хижняк Сергей Валерьевич, УПРАВЛЕНИЕ ФЕДЕРАЛЬНОЙ НАЛОГОВОЙ СЛУЖБЫ ПО УДМУРТСКОЙ РЕСПУБЛИКЕ, Заместитель руководителя	Владелец:	Петрова Елена Валерьевна
Действителен:	с 26.05.2023 по 18.08.2024	Действителен:	с 20.03.2023 по 20.06.2024